





TISCH(-SELBST)-KONTROLLE

VEREIN:				
ABNAHME DURCH:			AM:	
TISCH-NUMMER:			Unterschrift	
TISCH-MARKE:				
BELEUCHTUNG (mind. 520 Lux):	Glühbirnen oder Stromsparlampen	Neonröhren	LEDs	
	<input type="checkbox"/>	<input type="checkbox"/>	<input type="checkbox"/>	
	sehr hell	ok	dunkel bzw. Schatten	
	<input type="checkbox"/>	<input type="checkbox"/>	<input type="checkbox"/>	
TISCH-DATEN (siehe auch ÖPBV-Normenkatalog v08.10)				
GRÖSSE (Spielfläche):	8" (234 x 117 cm, Tol. 3,175 mm)		9" (254 x 127 cm, Tol. 3,175 mm)	
	<input type="checkbox"/>		<input type="checkbox"/>	
HÖHE DER SPIELFLÄCHE:	mind. 74,3 cm, höchstens 78,7 cm)			
	cm			
ABSTÄNDE:	zu Gegenständen, die niedriger als 70 cm sind (mind. 125 cm, Soll 150 cm)		zu jedem höheren Hindernis als die Tischoberkante (mind. 150 cm, Soll 170 cm)	
	cm		cm	
TUCH:	neu	fast neu	kleine Fehler	schlecht
	<input type="checkbox"/>	<input type="checkbox"/>	<input type="checkbox"/>	<input type="checkbox"/>
ZUBEHÖR				
BÄLLE:	neu	ok	kleine Fehler	schlecht
	<input type="checkbox"/>	<input type="checkbox"/>	<input type="checkbox"/>	<input type="checkbox"/>
THERMOMETER:	ja	<input type="checkbox"/>	nein	<input type="checkbox"/>
HILFSQUEUES:	ja	<input type="checkbox"/>	nein	<input type="checkbox"/>
wenn ja, welche:	niedrig		hoch	
				
	<input type="checkbox"/>	<input type="checkbox"/>	<input type="checkbox"/>	<input type="checkbox"/>
Material:	Plastik	Metall	Geprüft durch Verband	
	<input type="checkbox"/>	<input type="checkbox"/>	<input type="checkbox"/>	Par.

Zur Information: Tische sollten öfters nachgemessen (Wasserwaage!) und Markierungen nachgezogen werden!